２０１６．１２　例会資料

11月移動例会の報告

（サントリー武蔵野工場見学）

１.　日時　11月25日（金）14：30～15：40

２.　場所　サントリー武蔵野工場
（府中市矢崎町3丁目）

３.　申込団体名　ASK13（代表者　尾崎徹）

４.　参加者　18名

５.　集合時間等

13：00　新百合ヶ丘駅 改札口集合

13：09　新百合ヶ丘駅発【新宿行き急行先頭車両】
（登戸着13：15）

13：28　登戸発 【立川行き各駅停車先頭車両】
（分倍河原着13：44）

14：00　分倍河原駅前発工場シャトルバス

６.　その他

帰路 途中駅登戸（天福楼）で希望者による懇親会

分倍河原のロータリーで無料シャトルバスに乗り込みます。
2014年7月に歩く会（府中史跡巡り）で集合した場所です。
新田義貞の像があります。

シャトルバスには、従業員の方も乗っていました。
我々には、運転手さんから丁重な挨拶をしていただきました。
帰りもシャトルバスを利用しました。

工場の受付を済ませると、当日の案内係の女性から挨拶があります。



エントランスの売店横に、ユーミン（たぶん）の色紙が飾ってありました。

オリエンテーションです。
最初に、ビデオを使用して工場長からのメッセージがありました。

1963年 「サントリービール」発売

ビール事業へ挑戦

二代目社長・佐治敬三は、現状に満足せず、
絶えず成長する企業でありたいとの思いのもと、
ビールへの大きな夢にチャレンジ

同年、「寿屋」から「サントリー株式会社」に社名変更

竣工当時の武蔵野ビール工場(1963年)

二代目社長・佐治敬三が、水の美味しい武蔵野の地に工場を決めたそうです。

地下深くから汲み上げた天然水を100パーセント使用しています

粒より麦芽100パーセント使用

欧州産アロマホップ100パーセント使用

ビールの製法について色々説明を受けました

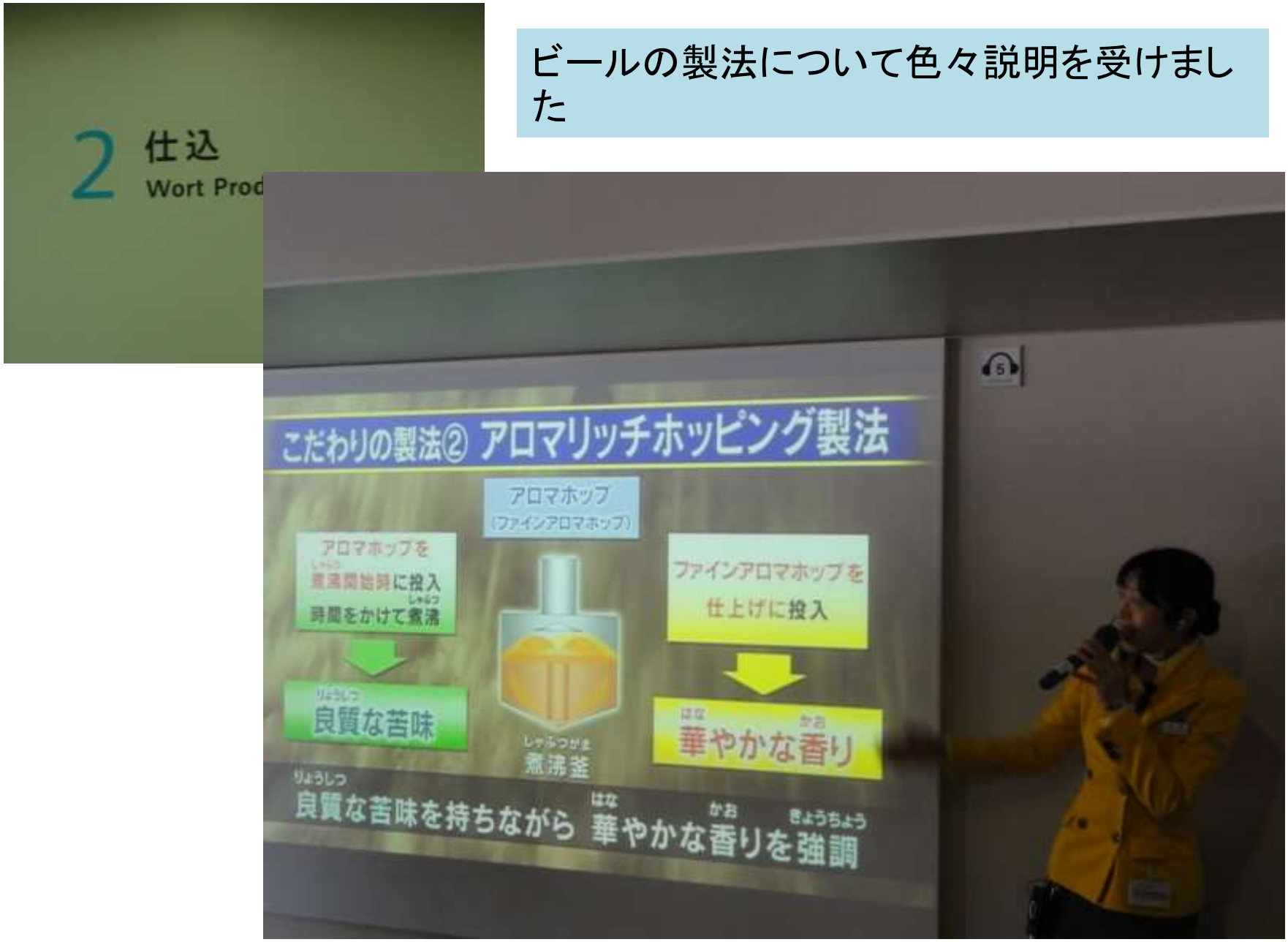

蒸留工程です。蒸留釜の中だけは、撮影禁止でした。

ここから蒸留釜の内部を覗きこみます

貯蔵タンクがある場所へ移動します

出来上がったビールをろ過する工程です



最期の缶詰め工程です。当日は、ラインは動いていませんでした。

３種類のビールが試飲できます

サントリープレミアムモルツの美味しい注ぎ方の講習がありました

SUNTORY
The
PREMIUM
MALT'S

SUNTORY
The
PREMIUM
MALT'S

SUNTORY
The
PREMIUM
MALT'S
SUNTORY PILSNER BEER

SUNTORY
The PREMIUM MALT'S
PREMIUM MALT'S
PREMIUM MALT'S
SUNTORY
PREMIUM MALT'S
香るエール

いつもの中華料理店で懇親会です

END

　次回の移動例会は、味の素工場見学＆川崎大師（２月１７日（金））を予定しています。